

園生活評価票

生活の様子について、詳しくご記入ください。発達状況を確認するための参考にさせていただきます。ご多忙中誠に申しわけありませんが、ご協力のほどよろしくお願い致します。

- 1 聞く力（聞き間違い、注意が逸れる、内容の理解、複数の指示の理解など）


- 2 話す力（話し方、語彙の量、発音、思い付くまま話す、内容がまとまらないなど）

- 3 読む力（平仮名、片仮名、絵本に興味があるか、文字に関心があるかなど）


- 4 書く力（平仮名、片仮名、自分の名前、線など）

- 5 数を理解する力（多・少・長・短・同じの理解、数字のひろい読み、数の理解、数の呼称など）


6 運動する力




7 描く・工作をする力




8 集団行動について（挨拶、ルールを守ることができるか、協調性、周囲を合わせる
ことができるか、行事などの様子など）



9 対人関係について（一人遊びが多いか、特定の友人がいるか、先生との関係、友だち
とのトラブルなど）



10 遊びの時間の過ごし方について（どんな遊びを好むか、過ごしている場所、ルール
のある遊びが理解できるか、ジャンケンの理解など）




11 着席する力（落ち着いて座って居られるか、離席行動はないか、落ち着かない場面など）

12 物事に集中する力（不注意な間違い、課題を最後までやり遂げることができるか、苦手な活動も努力できるか、気が散りやすい、忘れることが多いなど）

13 持ち物の管理について（忘れ物、整理整頓、片付けができるかなど）

14 身辺処理の力について（着替え、排泄、給食の様子、お昼寝など）

15 その他(予定変更に対する時の適応力、パニック、興奮、暴力的な言動、こだわりなどの有無など)



園生活評価票

園名：

お子さんのお名前：

クラスの先生のお名前：

記入年月日： 年 月 日